

Per partecipare a un webinar condotto tramite ZOOM basta avere:

- Connessione a internet
- Browser web (es. Mozilla Firefox, Chrome, Microsoft IE o Edge, Opera, Safari,...)
- Microfono e webcam (facoltativi)

È possibile usare, oltre al PC, anche il vostro Smartphone:

Tramite PlayStore per cellulari Android o AppStore per cellulari iOS.... cercare ed installare l'APP "ZOOM"



### PARTECIPAZIONE AL WEBINAR TRAMITE INVITO

Per accedere alla piattaforma avete ricevuto una mail con il link Join Zoom Meeting

<https://zoom.us/j/xxxxxxxxxxx>

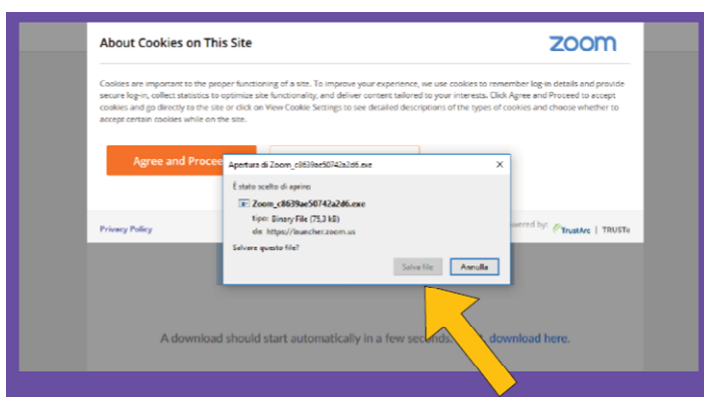
dove xxxxxxxxxxxx è il numero identificativo del meeting cui siete invitati

Aprire il link in una finestra del vostro browser web e scarichiamo il programma nel PC:

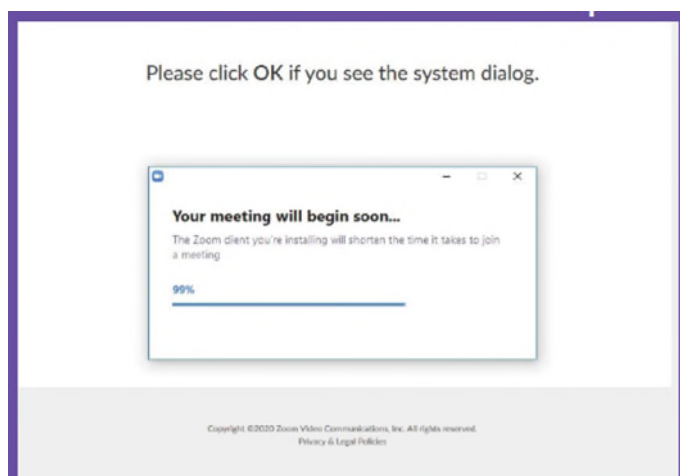
In automatico, se non già precedentemente installato, il programma ZOOM sarà scaricato sul PC se il vostro PC dovesse richiedere specifica autorizzazione all'installazione, cliccare su "SI"

Al termine del download, cliccare su Zoom.exe e attendere l'installazione del programma

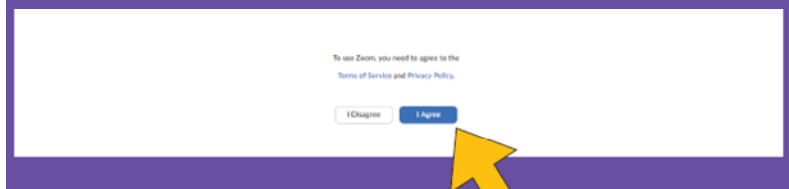
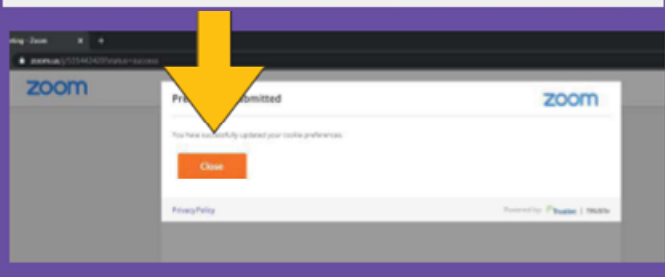
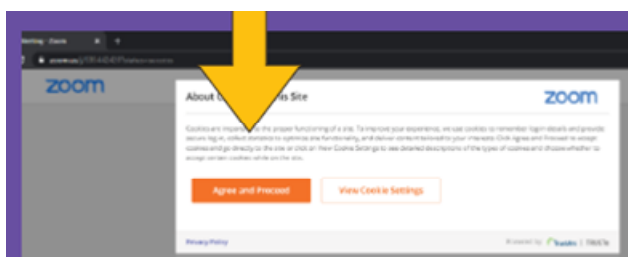
*Se non avete possibilità di installare il programma, dopo averlo scaricato, il programma funziona anche senza installazione*



Entriamo ora nella piattaforma



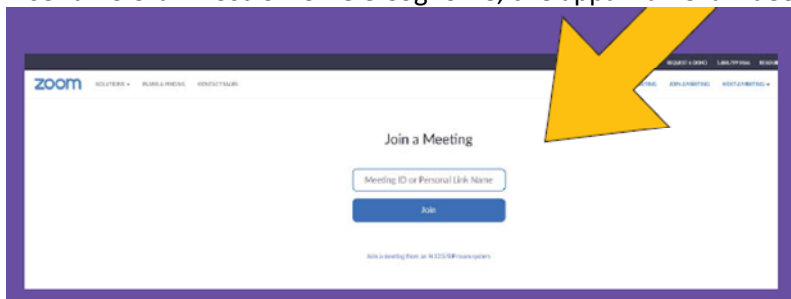
E accettiamo i cookies e i termini per la privacy



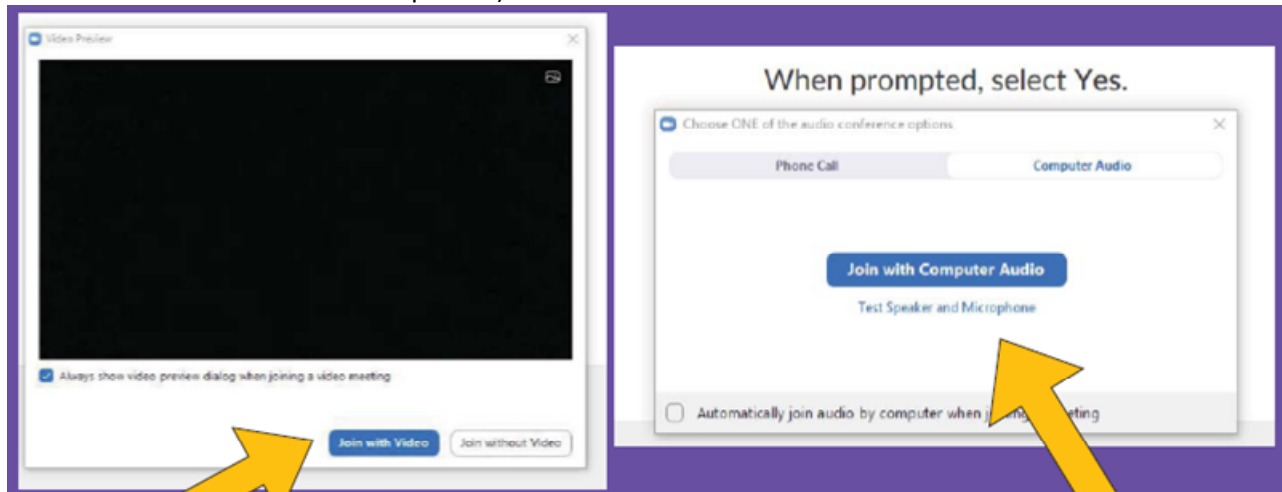
## ZOOM MEETING

### Istruzioni per l'accesso a videoconferenze

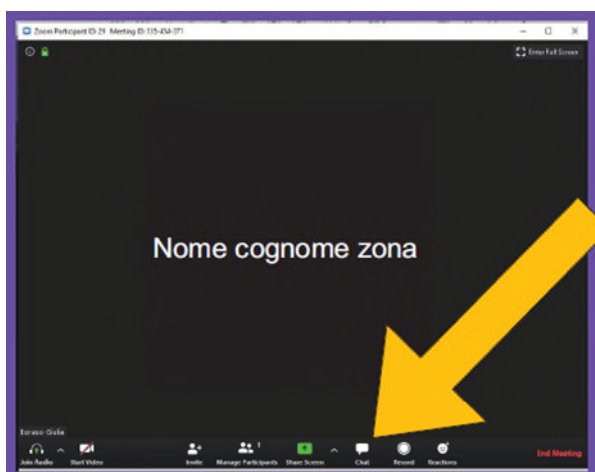
Inseriamo ora il nostro Nome e Cognome, che apparirà nella videoconferenza



Arrivati a questo punto vi chiederà se volete unirvi alla riunione con video e audio (il video sarà facoltativo, l'audio sarà necessario se vorrete parlare)



E questo è l'ambiente di lavoro!



Dove sotto trovate la possibilità di usare la chat

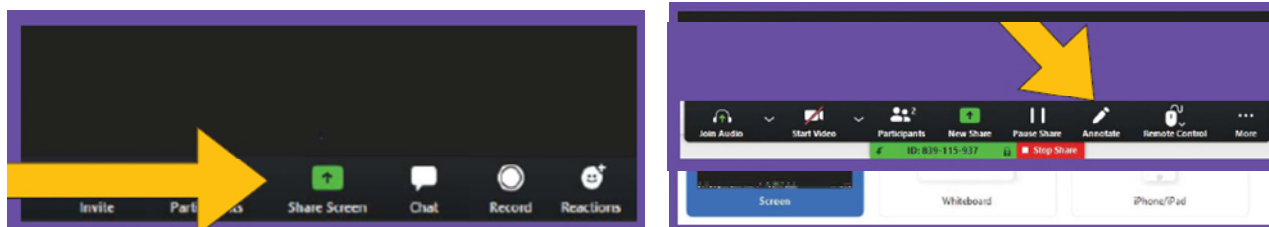
Tramite ZOOM vedrete:

- I documenti che chi ha convocato la riunione condividerà tramite il suo schermo
- Una lavagna interattiva

## ZOOM MEETING

### Istruzioni per l'accesso a videoconferenze

Anche voi potete condividere con tutti i vostri documenti


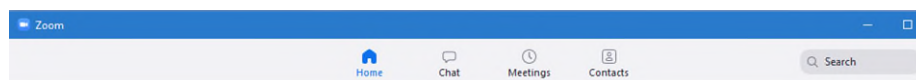


... e con il tasto Annotate si può interagire sul documento condiviso

## Buon lavoro!

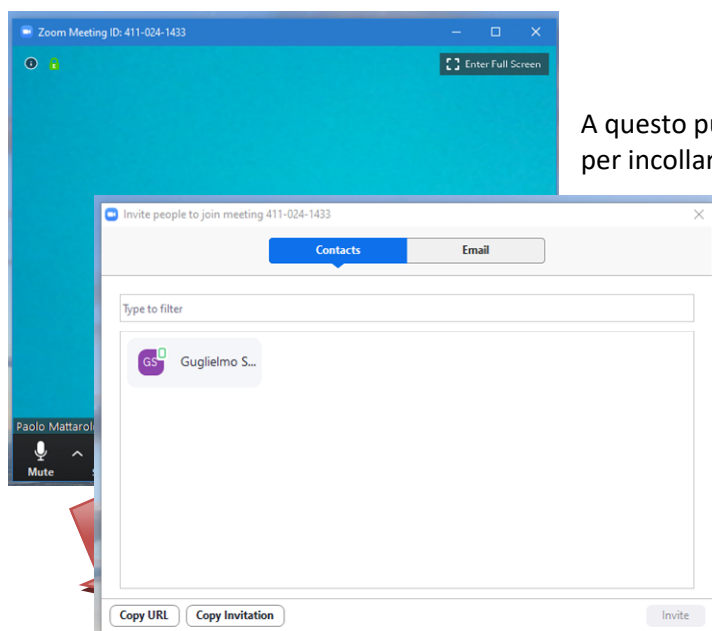
### Istruzioni per l'avvio di una videoconferenza

Avvia l'app di ZOOM e accedi alla homepage



Clicca su New Meeting per avviare una nuova videoconferenza

Clicca sull'icona in basso per invitare i partecipanti

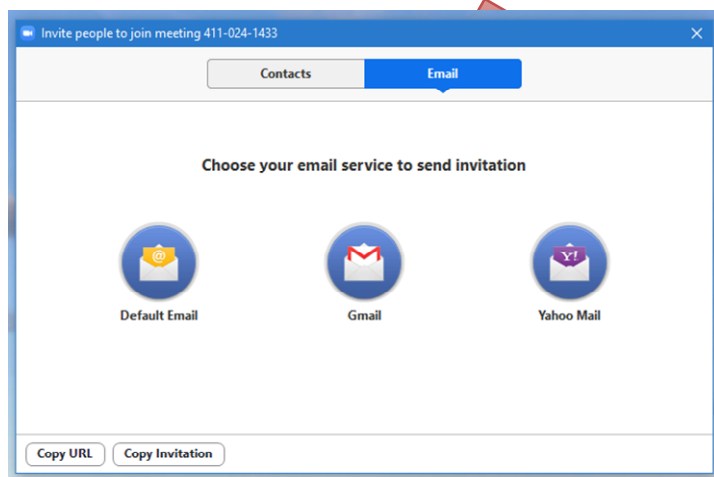


A questo punto puoi copiare l'indirizzo (clicca su Copy URL) per incollarlo su whatsapp e inviarlo al destinatario

## ZOOM MEETING

### Istruzioni per l'accesso a videoconferenze

Oppure puoi inviare una mail al destinatario con il tuo sistema di posta predefinito



Il destinatario dell'invito può a questo punto procedere come indicato per l'accesso alla videoconferenza ZOOM.

## Buon lavoro!